

Kompetisi  
**Sains**  
Nasional

# PETUNJUK TEKNIS DARING REGISTRASI KSN SD TINGKAT PROVINSI

PUSAT PRESTASI NASIONAL  
TAHUN 2020

# DINAS KABUPATEN KOTA

Dinas Pendidikan Kabupaten/Kota melakukan pengisian form (*Google Form*) untuk mendapatkan akun KSN SD

1.

Registrasi KSN SD tingkat Provinsi dilakukan pada halaman web yang sudah disediakan oleh Pusat Prestasi Nasional dengan menggunakan Akun. Permintaan Akun tersebut dapat melalui link berikut.

[https://docs.google.com/forms/d/e/1FAIpQLSc0n1UwpDPXfjfPL5Dxz\\_iCLz8ADcsELPLrbr\\_vsN88Ja3Is/w/viewform?usp=sf\\_link](https://docs.google.com/forms/d/e/1FAIpQLSc0n1UwpDPXfjfPL5Dxz_iCLz8ADcsELPLrbr_vsN88Ja3Is/w/viewform?usp=sf_link)

2.

Melengkapi semua data yang diminta pada *Google Form* lalu menekan Submit.

**! HANYA DIISI OLEH  
DINAS KABUPATEN/KOTA!**



## Biodata Koordinator KSN SD

HANYA DI ISI OLEH DINAS KABUPATEN KOTA

\*Required


# PUSAT PRESTASI NASIONAL

Puspresnas mengirimkan Akun (*username* dan *password*) peserta KSN SD kepada Dinas Pendidikan Kab/Kota melalui *email* yang sudah diisi melalui *google form*

3.

Panitia pusat akan mengirimkan :

1. akun (*Username* dan *Password*) untuk Dinas Kabupaten/Kota
2. Petunjuk Teknis Daring Registrasi KSN SD
3. SK Dinas Provinsi sebagai Acuan dinas untuk mendaftarkan peserta.

 pusatprestasi nasional <puspresnasdikdas2020@gmail.com>  
to me ▾

Yth. Koordinator KSN SD

Dalam Rangka pelaksanaan Babak Penyisihan KSN SMP Tahap Kabupaten/Kota Tahun 2020, Pusat Prestasi Nasional Bidang pendidikan Dasar bersama email ini melampirkan:

1. Akun ( Username dan Password) untuk Dinas Kabupaten Kota
2. Petunjuk Teknis Registrasi KSN SD
3. SK Penetapan peserta oleh Dinas Provinsi

Adapun Panduan Pelaksanaan KSN SD dapat diunduh pada laman <https://sd.pusatprestasinasional.kemdikbud.go.id/portal/download>

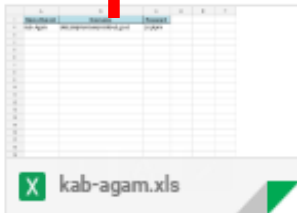
Untuk Informasi dan kendala terkait registrasi dapat menghubungi 08. ... (Admin Puspresnas SD)  
atau Group Telegram <https://t.me/joinchat/OhmyZxonf7w61R6iosFdgg>

Terima kasih.

---


3 Attachments

**1**




X kab-agam.xls

**2**



PETUNJUK TEKNIS...

**3**



SK Pemenang OSN...

## DINAS KABUPATEN KOTA

Dinas Pendidikan Kabupaten/Kota mendaftarkan peserta KSN SD sesuai dengan SK dinas Provinsi.

1.

Membuka laman <https://sd.pusatprestasinasional.kemdikbud.go.id/lomba/session/index?jl=ksn> dengan tampilan seperti berikut

Kemudian memasukkan memasukkan Akun (*username* dan *password*) yang sudah dikirimkan oleh panitia pusat.



Sign In

Username

340200@ksnkemdikbud.go.id

Password

.....

Sign In



## DINAS KABUPATEN KOTA

Dinas Pendidikan Kabupaten/Kota mendaftarkan peserta KSN SD sesuai dengan SK dinas Provinsi.

2.  
secara otomatis akan diarahkan pada halaman "Reset Password" Dengan notifikasi "silakan memperbaharui password anda" Melakukan reset *password* dengan mengupdate *password* lalu menekan "Sign In".



Silahkan perbaharui password anda



### Reset Password

Password

Konfirmasi Password

Sign In

## DINAS KABUPATEN KOTA

Dinas Pendidikan Kabupaten/Kota mendaftarkan peserta KSN SD sesuai dengan SK dinas Provinsi.

3.

Mendaftarkan peserta dengan memilih menu "KSN"<sup>1</sup> kemudian "Kabupaten/Kota"<sup>2</sup> lalu menambahkan peserta dengan pilihan

1. "Tambah Peserta By NISN"<sup>3</sup> untuk siswa yang terdaftar di dapodik.

2. "Tambah Peserta Manual"<sup>3</sup> untuk Siswa MI atau siswa yang tidak ada pada data Dapodik.

Kemendikbud

SMP NEGERI 14 TARAKAN  
Administrator Sekolah

Dashboard

1 KSN

2 Kabupaten/Kota

Provinsi

Nasional

Upload SK

Manajemen Users

Logout

Home Contact

Peserta Kabupaten/Kota KSN

3

Tambah Peserta Manual Tambah Peserta by NISN

Show 10 entries

No	Nama	NISN	Sekolah	Cabang Lomba
No data available				

Showing 0 to 0 of 0 entries

## DINAS KABUPATEN KOTA

Dinas Pendidikan Kabupaten/Kota mendaftarkan peserta KSN SD sesuai dengan SK dinas Provinsi.

4.

Melengkapi data-data peserta dan memastikan semua data peserta terisi lalu menekan menu "next" pada bagian paling bawah.

**PESERTA YANG  
DIDAFTARKAN  
SESUAI DENGAN SK  
DARI DINAS  
PROVINSI YANG  
SUDAH DIKIRIMKAN  
KE PANITIA PUSAT**

Pilih Kecamatan

NPSN

NPSN

Nama Sekolah

sekolah

Alamat Sekolah

Alamat Sekolah

Kelas

Kelas

Nama Ayah

Nama Ayah

Nama Ibu

Nama Ibu

Cabang Lomba

Layak PIP

Pilih Layak PIP

Penerima KIP


Pilih Penerima KIP

No KIP

No KIP

Close

Next



## DINAS KABUPATEN KOTA

Dinas Pendidikan Kabupaten/Kota mendaftarkan peserta KSN SD sesuai dengan SK dinas Provinsi.

5.


Mengunggah Foto, Surat Izin Orang tua dan Fakta Integritas. Fakta Integritas dan Surat Izin orang tua dapat diunduh pada halaman

<https://sd.pusatprestasinasional.kemdikbud.go.id/portal/download>

Kelengkapan

Foto

Choose File 285-2855738\_profile-fe...e-profile-icon-png.png  
File max. 2 MB



Surat/Pernyataan Izin Orang Tua/Wali

Choose File [file name]  
File max. 2 MB image/pdf

Surat/Pernyataan Integritas

Choose File [file name]  
File max. 2 MB image/pdf

Back Submit



## DINAS KABUPATEN KOTA

Dinas Pendidikan Kabupaten/Kota mendaftarkan peserta KSN SD sesuai dengan SK dinas Provinsi.

6.

Dinas Kabupaten Kota membuat Akun (*Username dan Password*) untuk peserta dengan memilih menu "Manajemen User" lalu "Generate peserta"

The screenshot displays a web application interface for user management. The sidebar menu on the left includes options like 'Dashboard', 'KSN', 'Upload SK', and 'Logout'. The 'Manajemen Users' menu item is highlighted with a red box and a red number '1'. The main content area shows the 'Users' section with a 'Filter Role' dropdown set to 'SEMUA' and a 'Tampilkan' button. Below the filter are two buttons: 'Generate Peserta' (highlighted with a red box and a red number '2') and 'Generate Sekolah'. At the bottom, there is a table with the following data:

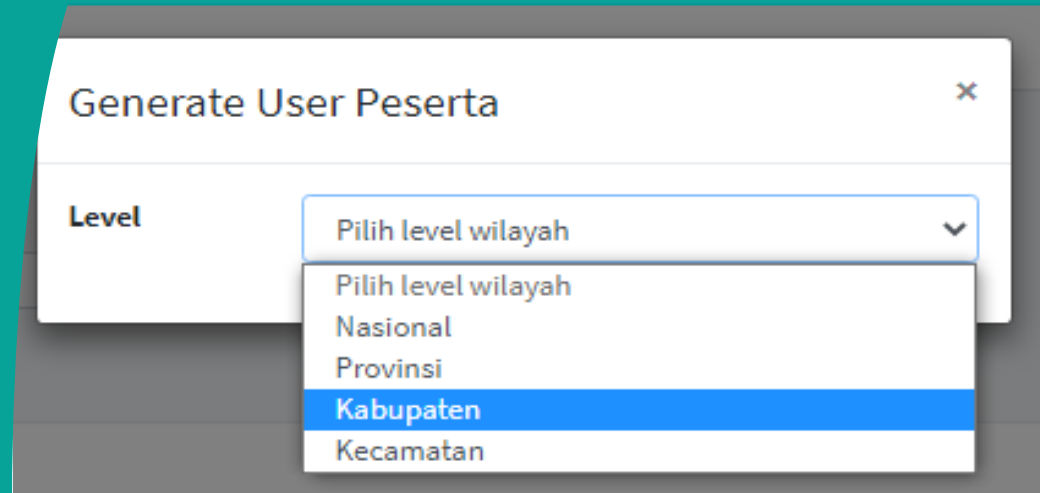
No	Nama	Kode Wilayah/NPSN	Roles
1		1	Peserta
2		1233	Peserta
3		8979997	Peserta
4		30401695	Peserta

## DINAS KABUPATEN KOTA

Dinas Pendidikan Kabupaten/Kota mendaftarkan peserta KSN SD sesuai dengan SK dinas Provinsi.

7.  
Memilih Level wilayah  
"Kabupaten" pada  
notifikasi  
berikutnya.

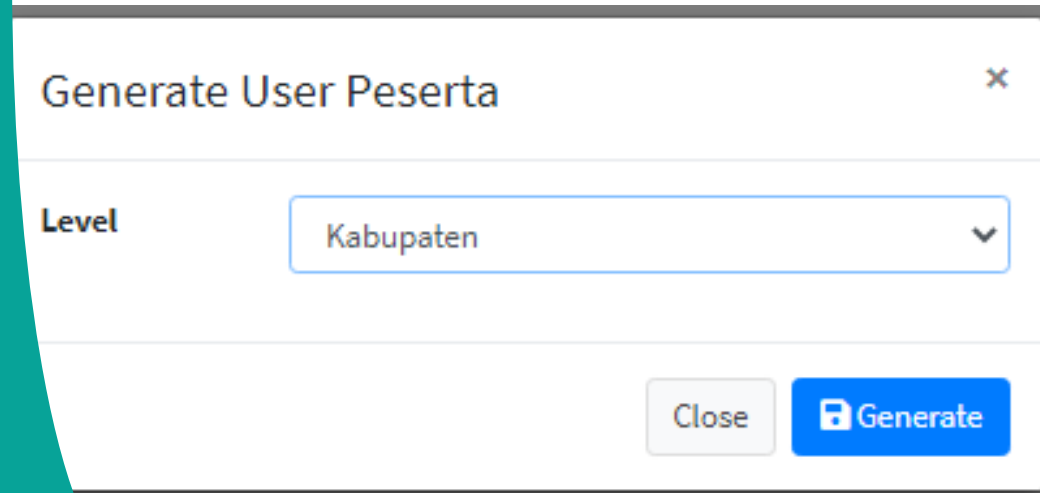
Kemudian menekan  
Menu "generate"



Generate User Peserta

Level

- Pilih level wilayah
- Pilih level wilayah
- Nasional
- Provinsi
- Kabupaten**
- Kecamatan



Generate User Peserta

Level

Kabupaten

Close Generate

## DINAS KABUPATEN KOTA

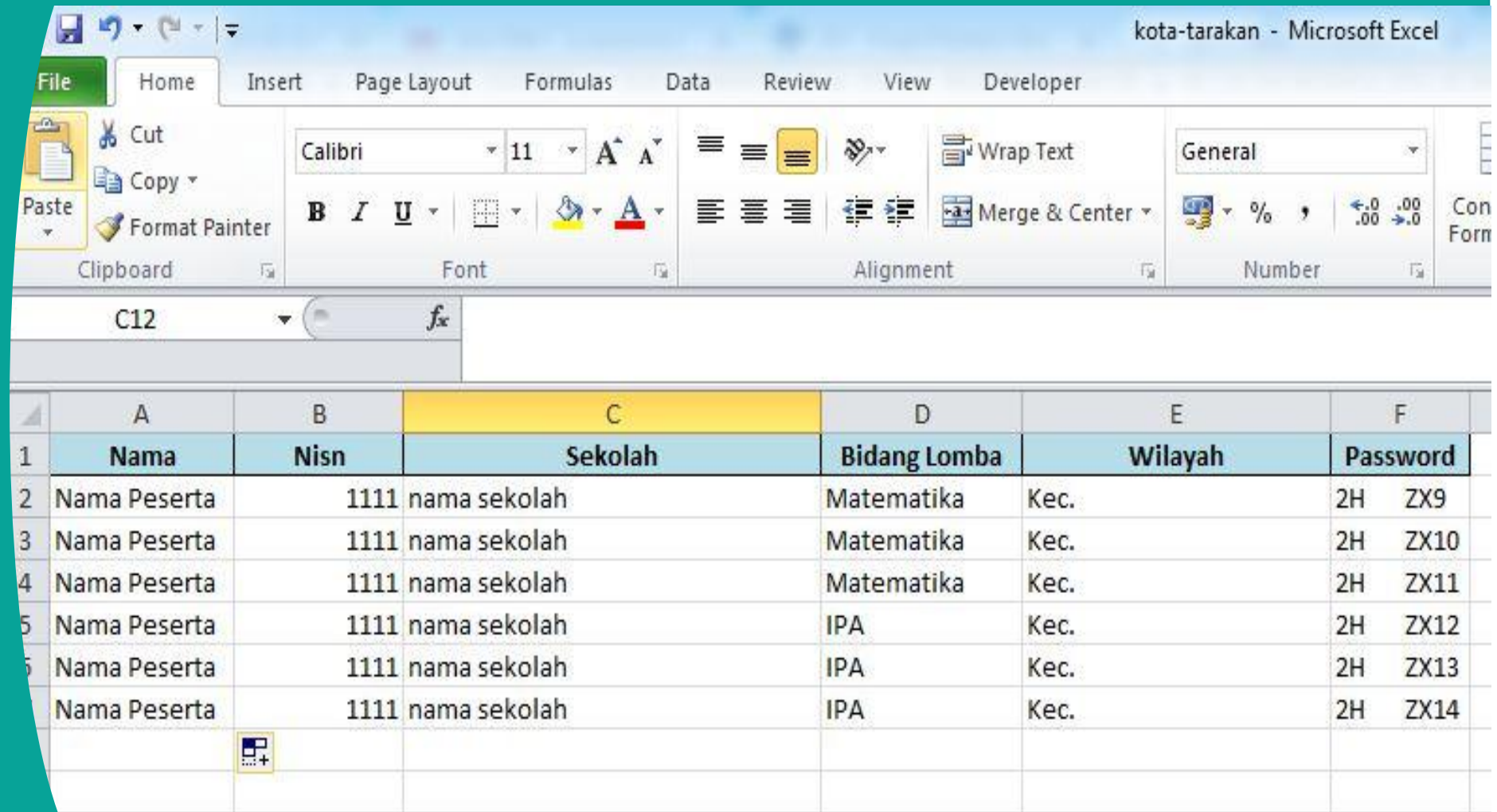
Dinas Pendidikan Kabupaten/Kota mendaftarkan peserta KSN SD sesuai dengan SK dinas Provinsi.

8.

Akun (Username dan Password) akan terunduh secara langsung dengan type file excel dalam bentuk file zip/rar.

Akun akan tergenerate sesuai dengan jumlah peserta yang di daftarkan

selanjutnya Akun Peserta disampaikan ke sekolah yang bersangkutan.



The screenshot shows a Microsoft Excel spreadsheet titled 'kota-tarakan - Microsoft Excel'. The ribbon includes File, Home, Insert, Page Layout, Formulas, Data, Review, View, and Developer. The Home ribbon is active, showing options for Clipboard (Cut, Copy, Paste, Format Painter), Font (Calibri, size 11, bold, italic, underline, text color, background color), Alignment (Wrap Text, Merge & Center), and Number (General, percentage, decimal places). The spreadsheet has columns A through F. Column A is 'Nama', B is 'Nisn', C is 'Sekolah', D is 'Bidang Lomba', E is 'Wilayah', and F is 'Password'. The data rows show participant information for rows 2 through 7.

	A	B	C	D	E	F
1	Nama	Nisn	Sekolah	Bidang Lomba	Wilayah	Password
2	Nama Peserta	1111	nama sekolah	Matematika	Kec.	2H ZX9
3	Nama Peserta	1111	nama sekolah	Matematika	Kec.	2H ZX10
4	Nama Peserta	1111	nama sekolah	Matematika	Kec.	2H ZX11
5	Nama Peserta	1111	nama sekolah	IPA	Kec.	2H ZX12
6	Nama Peserta	1111	nama sekolah	IPA	Kec.	2H ZX13
7	Nama Peserta	1111	nama sekolah	IPA	Kec.	2H ZX14

9.

Selanjutnya peserta dapat menggunakan akun yang sudah dibagikan oleh sekolah pada aplikasi OSN SD Mobile.

Untuk pengunduhan aplikasi akan di infokan lebih lanjut.

# TERIMA KASIH

PUSAT PRESTASI NASIONAL  
TAHUN 2020